





LUMINADORE

REVÊTEMENT DÉCORATIF INTÉRIEUR
À EFFET DE PIERRE SCINTILLEMENT


CLAVEL®




Luminadore Gold 4 B21



Luminadore Gold 2 B18



Luminadore Gold 4 E08




Luminadore Gold E08




Luminadore Gold 2 B02



Luminadore Gold 4 E17




Luminadore Gold E17



Luminadore Gold 2 B09



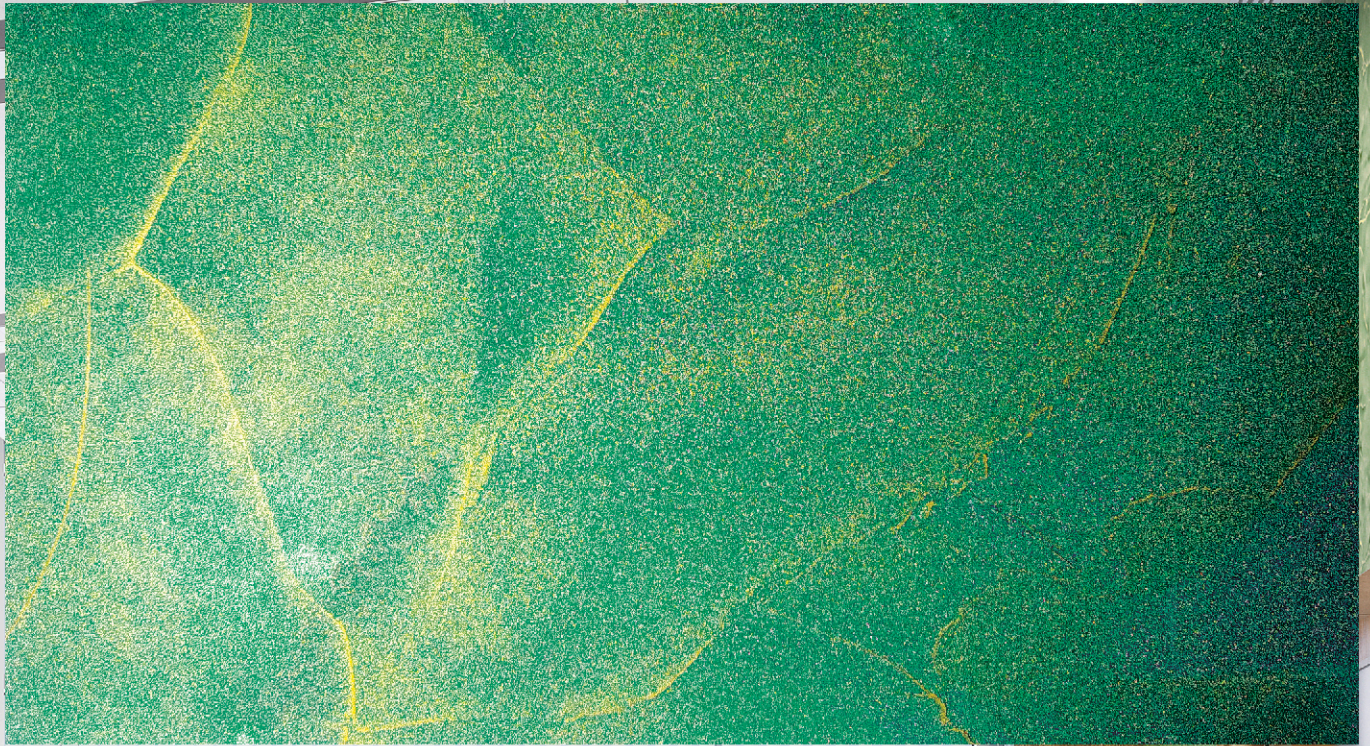
Luminadore Gold 3 E03




Luminadore Gold E03




Luminadore Gold 2 B17




Luminadore Gold * Luminadore Gold 2 E03



Luminadore Gold



Luminadore Gold +
Luminadore Pearl



Luminadore Gold +
Luminadore Champagne



Luminadore Gold +
2 Luminadore Pearl



Luminadore Gold +
2 Luminadore Champagne

LUMINADORE
PEARL



Luminadore Pearl 2 E17




Luminadore Pearl 1/2 E17



Luminadore Pearl B09



Luminadore Pearl 2 E21



Luminadore Pearl 1/2 E21



Luminadore Pearl B08



Luminadore Pearl 2 A11



Luminadore Pearl 2 A17



Luminadore Pearl B20



Luminadore Pearl E06



Luminadore Pearl 2 B19



Luminadore Pearl 2 C19



Luminadore Pearl A09



Luminadore Pearl B11



Luminadore Pearl C11



Luminadore Pearl A06



Luminadore Pearl B10



Luminadore Pearl C10



Luminadore Pearl B11



Luminadore Pearl B13



Luminadore Pearl C13



Luminadore Pearl E02



Luminadore Pearl B14



Luminadore Pearl 2 C14



Luminadore Pearl * Luminadore Pearl 2 C03



Luminadore Pearl 2 C01



Luminadore Pearl 2 C02



Luminadore Pearl E03



Luminadore Pearl B17




Luminadore Pearl C17



Luminadore Pearl * Luminadore Champagne




Luminadore Champagne E04



Luminadore Champagne B06



Luminadore Champagne C06



Luminadore Champagne A03



Luminadore Champagne B07




Luminadore Champagne C07



Luminadore Champagne A06



Luminadore Champagne B10




Luminadore Champagne C10



Luminadore Champagne A09



Luminadore Champagne B11



Luminadore Champagne C11



Luminadore Champagne A05



Luminadore Champagne B12




Luminadore Champagne C12



Luminadore Champagne E14

Luminadore Champagne 803

Luminadore Champagne C03



Aura pr. Base "0" 2 E17 * Luminadore Champagne




Luminadore Champagne E06




Luminadore Champagne 2 B19




Luminadore Champagne 2 C19



Luminadore Champagne E07



Luminadore Champagne 2 B09




Luminadore Champagne 2 C09



Luminadore Champagne E03



Luminadore Champagne 2 B17



Luminadore Champagne 2 C17



Luminadore Pearl 2808 * Luminadore Pearl





Le Luminadore est un revêtement décoratif contenant de minuscules particules d'or et d'argent, qui est appelé à créer l'effet d'une pierre de perles scintillantes, reflétant des stries nacrées et faisant face à diverses nuances et intensités.

L'application de Luminadore est assez facile, une procédure qui ne demande ni effort, ni polissage. Il est possible d'obtenir une variété d'effets: pierre scintillante, pierre mouillée, pierre brute, givre à dessin, toile de lin.

PRÉPARATION À L'APPLICATION

Avant d'appliquer la couleur mettez sur le Luminadore des colorants PurColor selon la formule donnée dans le catalogue. Utilisez minutieusement le mélangeur de construction à vitesse moyenne (500 tours/min) ou faites ça manuellement si le volume à colorer est petit (1 litre). Pas besoin d'aucune dilution. Au cas où vous utilisez les paquets de 2 lots différents vous êtes invité à les mélanger ensemble dans un rapport de 1:1 afin d'obtenir la monotonie.

APPLICATION DE LA COUCHE DE BASE

Appliquez le Luminadore avec une truelle en formant un motif de la pierre avec des stries. La couche de Luminadore ayant 0,05-0,15 mm d'épaisseur est obtenue par de larges (jusqu'à 30-40cm) et courtes (15-20cm) touches. Essayez que les Luminadore couches qui imitent les veins de pierre ne soient pas trop épais (l'épaississement de la couche ne doit pas dépasser 0,2mm).

Faites ce travail par zone de 1-1,5 m² en laissant des limites coupées entre elles. Afin d'éviter des limites visibles entre les zones il est nécessaire de les joindre durant 30 minutes. Ne vous arrêtez pas tant que toute la surface ne soit pas revêtue.



The Luminadore is a decorative coating containing tiny particles of gold and silver which creates the effect of a shimmering pearl stone. Pattern's veins and edges lustering with iridescence of various shades and intensities.

Applying Luminadore is fairly easy, does not require effort or hard polishing. You can get a variety of effects: shimmering stone, wet stone, rough stone, frost pattern, linen fabric.

PREPARATION FOR APPLICATION

Before applying the Luminadore put make an necessary tint with PurColor colorants according to the formula given in the catalogue. Mix a colorant with electric mixer on medium speed (500 liters) or do it manually. No dilution is required. When using packages from 2 different batches you have to mix them together in a ratio of 1:1 in order to obtain the uniform tint.

APPLICATION OF THE BASE LAYER

Apply the Luminadore with a trowel by forming a pattern on the stone with veins. The layer of 0,05-0,15mm thickness is obtained by applying broad (up to 30-40cm) and short (15-20cm) touches. Try to make sags imitating stone edges not too thick (thickening in the layers should not exceed 0,2mm). Make this work by areas of 1-1,5 m² leaving ragged borders between them. In order to avoid visible boundaries between fields you have to connect them within 30 minutes. Do not stop working until the entire surface is fully coated.

APPLICATION DE LA COUCHE ACCENTUÉE

Au terme de 8-12 heures, après séchage de la 1-ère couche de base, appliquez avec une truelle une 2-ème couche de Luminadore avec une épaisseur de 0,05-0,10mm. La 2-ème couche doit être appliquée d'une façon fine et en sens différents. Sans attendre le séchage passez votre truelle par le bord pour obtenir l'épaississement afin d'accentuer les stries formées dans la première couche. Le dessin des bords et des veines sera plus accentué et brillant dans les endroits où vous utiliserez le polissage. Comme résultat, vous allez recevoir un revêtement ayant l'effet d'une pierre scintillante qui modifie l'intensité des couleurs et la luminosité en fonction de l'angle de vue et direction de la lumière.

CARACTÉRISTIQUES TECHNIQUES

LUMINADORE

Rendement moyen: - première couche - deuxième couche	0,08-0,12 kg/m ² 0,05-0,08 kg/m ²
Temps de séchage: - première couche - deuxième couche - au toucher	12 h 24 h 0,5 h
Température de stockage	+5°C +35°C
Température d'application	+5°C +35°C
Durée de conservation en emballage fermé	24 mois
Dilution	prêt à utiliser
Conditionnement	0,1; 0,8; 2,4 kg

APPLICATION ACCENT LAYER

After 8-12 hours of drying of the 1-st base layer use a trowel to obtain the 2-nd layer of Luminadore having a thickness of 0,05-0,10mm.

The 2-nd layer is applied thinly and in different directions. Without waiting for the drying use the board of your trowel to emphasize the streaks formed in the first layer. The design of edges and streaks will be more accentuated and brilliant in places where you will use polishing. As a result, you will cover the effect of shimmering stone which modifies the color intensity and brightness and depending on the viewing angle and the light direction.

TECHNICAL INFORMATION

LUMINADORE

Coverage: - 1st coat - 2nd coat	0,08-0,12 kg/m ² 0,05-0,08 kg/m ²
Drying: - 1st coat - 2nd coat - for touch	12 h 24 h 0,5 h
Storage temperature	+5°C +35°C
Application temperature	+5°C +35°C
Shelf life in the original sealed package	24 months
Water dilution	ready for use
Net weight	0,1; 0,8; 2,4 kg

CONTACT US:

Clavel Paints LTD. P.O.Box 401, Hereford, Herefordshire, HR2 8BH, UK, fax: +44 (845)280-2129
Clavel Peintures S.A. Chemin de Vermelles, 62440, Harnes, France, fax: +32 (02)706-5319 www.clavel-paints.com
Clavel Trade Ltd. 170001, Russia, Tver, fax: +7(4822)422-015, e-mail: info@clavel.ru www.clavel-trade.ru, www.clavel.ru



Toute la production CLAVEL correspond aux exigences des standards européens écologiques



All trade marks are registered and belong to Clavel Peintures S.A.