



*Fabello Decor*®

## Декоративные балки из полиуретана

Декоративные балки из полиуретана, которые часто называют балки полиуретановые или фальшбалки “под дерево”, часто используются для придания помещению индивидуальности Вашего стиля.

В отличии, например, от деревянных балок, наши изящные и современные изделия из полиуретана имеют ряд существенных преимуществ, как с эстетической, так и с практической точек зрения:

- стоимость;
- легкость, что значительно облегчает монтаж и не увеличивает нагрузку на несущую конструкцию;
- постоянство качества - одинаковые геометрические размеры и качество покрытия;
- большой выбор готовых решений;
- легкость монтажа - легко подрезаются, монтируются практически на любые поверхности, не требуют квалифицированной рабочей силы и дорогого инструмента для монтажа;
- не подвержены воздействию грибков и насекомых;
- не подвержены изменению геометрической формы, старению;
- имеют П-образный профиль - это позволяет скрыть электропроводку, коммуникации, трубы, дефекты поверхностей;
- не боятся влаги и не впитывают запахи.

Балки Fabello Decor производятся в Украине: это оригинальный продукт, который сочетает в себе достойное европейское качество и доступность цены отечественного производителя. Материал, из которого изготовлены балки - это полиуретановая структурная пена. Это легкий и прочный материал с отличными декоративными и потребительскими свойствами, с высокими показателями безопасности и экологичности.

Три варианта длины балок: 2000, 3000, 4000 мм, позволяет удачно комбинировать балки в помещениях любой площади с минимальными потерями на “обрезки”. Четыре размера поперечного сечения, три цвета отделки, помогут воплотить в реальность любую дизайнерскую идею. А использование декоративных элементов - консолей, стыковочных элементов, ремней с имитацией ковки - сделает интерьер цельным и законченным.

Доверяя свой выбор бренду Fabello Decor, Вы получаете высококачественный продукт, который позволит вам долгое время наслаждаться Вашим интерьером.



1



2



3

1. Балки Рустик

2. Балки Модерн

3. Балки Ретро




# Балки Рустик




Под покраску  
Длина: 2000, 3000, 4000 мм



Светлая  
Длина: 2000, 3000, 4000 мм



Темная  
Длина: 2000, 3000, 4000 мм



Все балки закрыты заглушкой с одной стороны.  
Для достижения эффекта натурального дерева габаритные размеры изделий могут варьироваться  $\pm 6$  мм



**EQ 015**  
под покраску  
220×170×190 мм



**EQ 015**  
светлая  
220×170×190 мм



**EQ 015**  
темная  
220×170×190 мм



**EQ 016**  
под покраску  
140×120×120 мм



**EQ 016**  
светлая  
140×120×120 мм



**EQ 016**  
темная  
140×120×120 мм



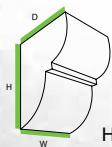
**EQ 017**  
под покраску  
100×90×60 мм



**EQ 017**  
светлая  
100×90×60 мм



**EQ 017**  
темная  
100×90×60 мм




H×W×D (Высота × Ширина × Глубина)



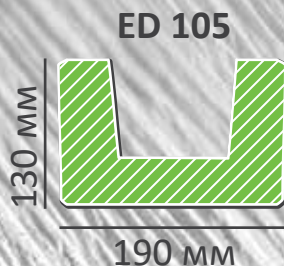
# Балки Модерн



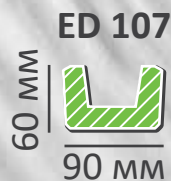
Под покраску  
Длина: 2000, 3000, 4000 мм



Светлая  
Длина: 2000, 3000, 4000 мм



Темная  
Длина: 2000, 3000, 4000 мм



Все балки закрыты заглушкой с одной стороны.  
Для достижения эффекта натурального дерева габаритные размеры изделий могут варьироваться  $\pm 6$  мм



**ED 015**  
под покраску  
220×170×190 мм



**ED 015**  
светлая  
220×170×190 мм



**ED 015**  
темная  
220×170×190 мм



**ED 016**  
под покраску  
140×120×120 мм



**ED 016**  
светлая  
140×120×120 мм



**ED 016**  
темная  
140×120×120 мм



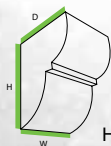
**ED 017**  
под покраску  
100×90×60 мм



**ED 017**  
светлая  
100×90×60 мм



**ED 017**  
темная  
100×90×60 мм




H×W×D (Высота × Ширина × Глубина)




# Балки Петро



Под покраску  
Длина: 2000, 3000, 4000 мм



Светлая  
Длина: 2000, 3000, 4000 мм



Темная  
Длина: 2000, 3000, 4000 мм



Все балки закрыты заглушкой с одной стороны.  
Для достижения эффекта натурального дерева габаритные  
размеры изделий могут варьироваться  $\pm 6$  мм





бронза



металлик



Ремень декоративный  
P01  
1000×40 мм



светлая




темная

Краска  
100 мл




# Панели Рустик



Все панели закрыты заглушкой с двух сторон.  
Для достижения эффекта натурального дерева габаритные  
размеры изделий могут варьироваться ± 6 мм

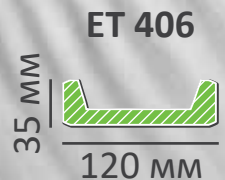
# Панели Модерн



**ET 405**  
190×35×2000 мм  
190×35×3000 мм



**ET 406**  
120×35×2000 мм  
120×35×3000 мм



Все панели закрыты заглушкой с двух сторон.  
Для достижения эффекта натурального дерева габаритные размеры изделий могут варьироваться  $\pm 6$  мм

## Декоративные балки в интерьере



Все фотоматериалы взяты из фотобанка или являются собственностью автора каталога.

## Декоративные балки в интерьере



Все фотоматериалы взяты из фотобанка или являются собственностью автора каталога.

## Декоративные балки в интерьере



Все фотоматериалы взяты из фотобанки или являются собственностью автора каталога.

## Инструкция по креплению декоративных балок из полиуретана

Кроме самих декоративных балок, для монтажа, необходимы следующие аксессуары: деревянные клинья (из расчета: одна штука на один погонный метр балки), клей для полиуретана (тюбик на 8-10 погонажных метров), декоративные ремни. А также следующие инструменты и расходные материалы: рулетка, карандаш, ножовка с мелкими зубьями для распиливания балки, шуруповерт с битой №2, перфоратор, молоток, саморез по дереву (35-45 мм) по количеству клиньев, дюбеля по количеству клиньев (8-10 см, в зависимости от толщины балки и клина).

1. Подготовьте небольшую деревянную заготовку в форме клина. Заготовка должна удовлетворять размеру выбранной Вами балки.

2. Просверлите Вашу заготовку в центре и укрепите на потолке.

3. Необходимо нанести клей из тубы на балку (рекомендуется использовать специальный клей для полиуретана). Балку нужно укрепить с помощью винтов к заготовке.

4. Расположите заготовки через каждый метр.

5. Поскольку после крепления на балке будут заметны стыки и места крепления, Вам понадобится декоративный ремень имитирующий старинную ковку или консоль.



1



2



3



4



5

